



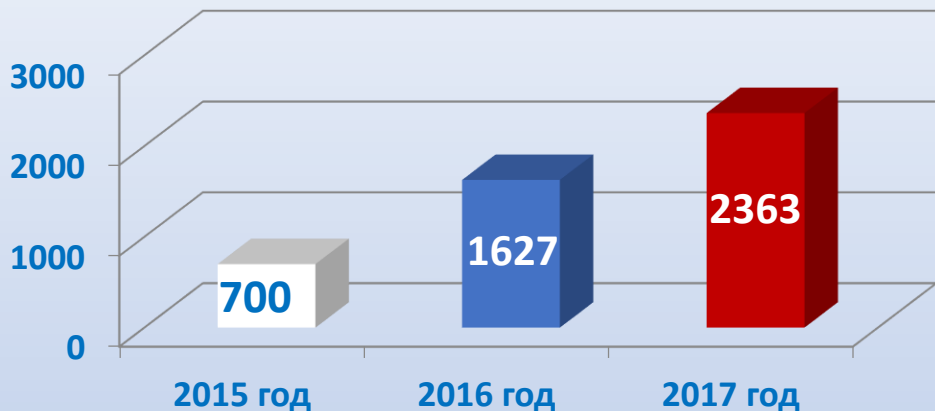
**ФОНД ПОДДЕРЖКИ
ВНЕШНЕЭКОНОМИЧЕСКОЙ
ДЕЯТЕЛЬНОСТИ МО**



**ПРАВИТЕЛЬСТВО
МОСКОВСКОЙ
ОБЛАСТИ**

Экспорт – драйвер развития Вашего бизнеса

Количество экспортёров МСП



География поставок

в т. ч. несырьевого неэнергетического экспорта

2017 год	%	млрд. \$
Белоруссия	16	1,01
Казахстан	14,1	0,89
Украина	9	0,57
Алжир	8,5	0,54
Индия	6,1	0,39
США	5,7	0,36
Китай	5,2	0,33
Азербайджан	5	0,32
Германия	4,1	0,26
Египет	2,5	0,16

Общее количество экспортёров в 2017 г.

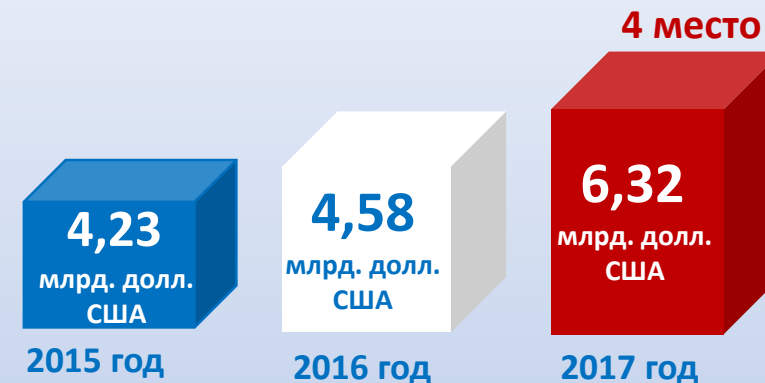


Доля экспорта в 2017 г. (%):

СНГ – 51
Европы – 14,7
Азия и Африка – 26,1
другие страны – 8,2

МО в 2017 г.
экспортировала в
136 стран

**Место региона в экспорте
по несырьевому неэнергетическому**

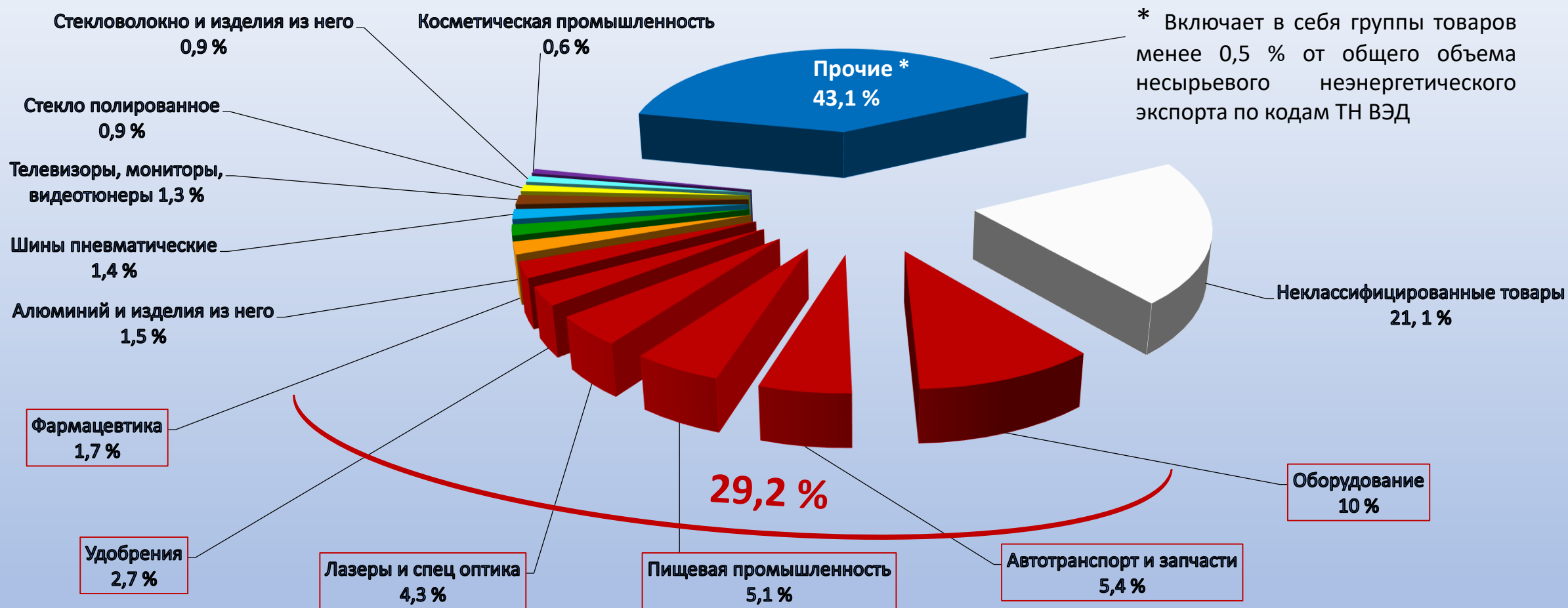


1. **Москва** - 25 млрд. долл. США
2. **Санкт-Петербург** – 7,52 млрд. долл. США
3. **Свердловская область** – 6,66 млрд. долл. США

по общему объему экспорта в 2017 г.

1. **Москва** – 149 млрд. долл. США
2. **Санкт-Петербург** – 21,8 млрд. долл. США
3. **Тюменская область** – 19,85 млрд. долл. США
-
8. **Свердловская область** – 6,92 млрд. долл. США
9. **Ростовская область** – 6,85 млрд. долл. США
10. **Московская область** – 6,58 млрд. долл. США

Распределение экспорта по товарным группам ТН ВЭД в 2017 году



Наиболее развитые отрасли экспорта Московской области

Информация по экспортерам МО по каждой группе товаров будет предоставлена АО «РЭЦ» до конца 2018 года

Меры государственной поддержки экспорта

- **Консультации**
- **Обучающие семинары**
- **Конференции, форумы**
- **Международные бизнес-миссии**
- **Участие в международных выставках**
- **Перевод рекламно-информационных материалов на иностранный язык**
- **Маркетинговые исследования иностранного рынка**
- **Помощь в подборе иностранного контрагента и организации B2B встреч**
- **Проверка потенциального контрагента**

ООО «Сладмикс»

Участие в международной выставке «World Food Kazakhstan 2017»

Количество экспортных контрактов – 8

Общая сумма контрактов – 28 млн. руб.

Впервые вышли на экспорт

Направление деятельности:

- создает особую продукцию на основе природного сырья
- производит полезные сладости без содержания вредных веществ и сахара
- специализируется на рынке диетического и диабетического питания



ЗАО «Зеленая дубрава»

Участие в бизнес-миссии в г. Минск с посещением выставки «Интерстиль»

Количество экспортных контрактов – 2

Общая сумма контрактов – 51 млн. руб.

Впервые вышли на экспорт



Направление деятельности:

- производит готовую продукцию из сырья животного происхождения (крупного рогатого скота) – нативный трёхспиральный коллаген, на основе которого производятся медицинские изделия и парфюмерно-косметическая продукция



ООО «Инжкомцентр ВВД»

Участие в выставке «Вода и Тепло 2018» г. Минск

Количество экспортных контрактов – 3

Общая сумма контрактов – 15 млн. руб.

Впервые вышли на экспорт

С помощью Фонда зарегистрированы как участники на ПМЭФ 2018
в г. Санкт Петербург



Направление деятельности:

- производит банное оборудование (электрические печи для бани, электрические паротермальные печи для бани, автономные генераторы перегретого пара, дровяные печи для бани, дымоходные системы)




География участия производителей Подмоскovie в международных выставках и бизнес-миссиях в 2018 году



Сербия



Испания



Беларусь



КНР




Армения



Узбекистан



Казахстан



Италия

Планируемые дополнительные меры поддержки в 2019 году

- Компенсация затрат на размещение на электронных площадках
- Компенсация затрат на экспортный бренд-бук
- Компенсация затрат на стандартизацию/ сертификацию/ омологацию
- Компенсация затрат за участие в международных выставках с индивидуальным стендом
- Участие в крупной выставке с коллективным стендом (не мене 4 предприятий на каждую выставку)

Вместе на новые рынки



ФОНД ПОДДЕРЖКИ
ВНЕШНЕЭКОНОМИЧЕСКОЙ
ДЕЯТЕЛЬНОСТИ МО

Крупенин Антон Валериевич

fondexport@mail.ru

8-926-906-76-67

Адрес: Красногорск, Бульвар Строителей, д. 4, секция Г

www.exportmo.ru